



Olá, amigos leitores! Vamos iniciar o 3º período com o mês da “ prevenção dos maus tratos às crianças”.

Nós, adultos, temos que proteger as nossas crianças, temos que educar e não maltratar, pois a infância não se repete, fica para sempre.

Assim, para as pessoas não esquecerem a importância que as crianças têm no mundo, elaborámos folhetos que foram distribuídos a várias entidades como: o Centro Paroquial das Galinheiras, as escolas e a Raízes - Associação de apoio à criança e ao jovem - e também fizemos cartazes para colarmos nas portas dos cafés e dos prédios.



### 25 DE ABRIL de 1974

Este dia ficou conhecido como uma revolução pacífica porque não houve mortos e os soldados colocaram cravos nos canos das armas, o que se tornou um símbolo deste dia. Mas foi revolução, porque passámos duma ditadura para uma democracia.



### 1º DE MAIO

Este dia é feriado e comemora-se em todo o mundo. Chama-se dia do trabalhador, porque foi no dia 1 de Maio de 1886 que os trabalhadores se manifestaram em Chicago, para passarem a ter melhores condições de trabalho e redução no horário.





Lembrámos as Mães e  
Laborámos prendas para elas.

## DIA DA MÃE

MÃE é Amor

MÃE é Paixão

MÃE é Alegria

MÃE é Emoção

Por isso trago-a

Sempre no Coração



## ANIMAIS EM EXTINÇÃO

Todos nós estamos de acordo que a Terra é muito importante para nós e por isso temos que nos preocupar e cuidar do seu presente e do seu futuro. Assim, no nosso Catl, construímos um jogo de memória com os animais em perigo de extinção, desejando que esta não se efective



## SEGURANÇA EM CASA E NA RUA

E nós? Também nos devemos preocupar com a nossa própria segurança? Claro que sim! Então fizemos um placard com os cuidados que devemos ter em várias situações que nos acontecem no dia a dia. Não é sermos medrosos. é sermos conscientes.





No dia 16 de Maio a polícia veio fazer uma acção de formação ao nosso Catl sobre a segurança e cuidados a ter na rua e em casa, e no fim dividimo-nos em três equipas com os nossos amigos polícias e fizemos um jogo em que lançávamos um dado gigante e depois tínhamos que responder a uma pergunta sobre a segurança. No final recebemos um lápis e uma borracha cada um. Foi muito divertido.




### HÁ DIAS...

Os dias são todos iguais? Claro que não. Cada dia é diferente. É o que nos dizem os dias que passam por nós. Recebemos um livro cujo conteúdo nós declamámos em voz alta “Um livro para Todos os Dias”.

De todas as frases do livro nós escolhemos “Há Dias em que nos sentimos felizes, porque tornamos o Mundo Melhor”.





## ASCENSÃO

### DIA DE ESPIGA

Neste dia, uma quinta-feira, celebra-se a Ascensão, que é a subida de Jesus Cristo aos Céus, 40 dias após a ressurreição.

Também neste dia se festeja tradicionalmente a quinta-feira de espiga.

Fizemos um ramo com:  
 espigas que representam o pão  
 papoilas que representam o amor  
 malmequeres que representam a fortuna  
 ramo de oliveira que representa a paz  
 alecrim que representa a saúde  
 videira que representa a alegria.





## PENTECOSTES

No dia 9 de Junho celebrou-se a descida do Espírito Santo sobre os Apóstolos de Jesus Cristo, que receberam o dom de anunciar o Evangelho em várias línguas.



## 10 DE JUNHO

O dia 10 de Junho é feriado nacional e nele se celebra o Dia de Portugal, Dia das Comunidades Portuguesas e o Dia de Camões, que homenageia o grande poeta português Luís de Camões, autor de "LUSÍADAS", onde ele conta, em verso, toda a História de Portugal.



## SANTOS POPULARES

Que seria do mês de Junho sem os Santos Populares? Santo António vem primeiro logo depois São João a seguir o São Pedro, três Santos de tradição



### SANTO ANTÓNIO

Não precisa de altar  
O nosso Santo  
Antoninho  
No coração pode estar  
E fazer nele o seu  
ninho.  
De tanta coisa boa  
Que a vida nos quer dar  
Santo António de Lisboa  
Tudo vem abençoar.

### SÃO JOÃO

São João tem tradição  
de balões alegres no ar  
Ciganos com emoção  
Vamos todos festejar!

No 24 de Junho festeja-se o São João, com festas cheias de alegria, como elemento da cultura cigana. De tradição muito antiga, é uma festa de família em que o canto e a dança estão presentes. É a segunda festa, em importância, ao longo do ano, sendo a primeira o Natal.

### SÃO PEDRO

São Pedro meu padroeiro  
trazes as chaves na mão  
vê se encontras o meu  
Amor  
Para abrir o meu coração.



## A MENINA DO MAR

Para melhorarmos a vida no nosso planeta devemos fazer boas acções e por isso no Catl lemos “ A menina do Mar”, de Sofia de Melo Breyner e colocámos o seu conteúdo sob a forma de peça de teatro, apresentada com fantoches. Nela, a felicidade aconteceu.



## REUNIÃO DE PAIS

Depois apresentámos a nossa peça na reunião de Pais, aos nossos irmãos do Pré-Escolar. A nossa peça de teatro ficou muito bonita e no final ainda cantámos canções em várias línguas - português, inglês, francês, russo e chinês, para alegrar e como recompensa do nosso trabalho recebemos muitas palmas.



Finalmente chegou o verão e as férias grandes para estarmos o dia todo no Catl a fazer várias actividades e brincadeiras com as nossas monitoras. E também a ensaiarmos números para a nossa festa final.



Para finalizar a nossa programação, fomos apresentar a peça de teatro “ A Menina do Mar” à Raízes - Associação e apoio á criança e ao jovem -, e apresentámos a dança de verão no Centro Paroquial.



### **FESTA FINAL**

No dia 10 de Julho realizou-se a nossa festa de final de ano e todos nós ajudámos neste dia tão importante, para que tudo corresse bem. Dançámos, cantámos e no final fizemos um lanche para todas as pessoas que nos vieram ver – familiares e amigos. Foi um dia muito bom, cheio de alegria.



### **COLÓNIA DE FÉRIAS**



Nós, crianças do Majari, agradecemos à Santa Casa da Misericórdia de Lisboa por mais uma vez nos ter oferecido as camionetas e assim nos proporcionar uma semana de praia pela manhã e belos parques de tarde. Até um palácio real visitámos – o da Ajuda!



OBRIGADO

## CULINÁRIA

### Receita de Sandwich de Gelado de Baunilha

#### Ingredientes:

- 340g de farinha
- 70g de cacau em pó
- 160g de manteiga sem sal amolecida
- 1 colher de chá de bicarbonato
- 1 pitada de sal
- 330g de açúcar (só usei 200 mas para a próxima vou pôr um pouco mais)
- 150ml de leite
- 1 colher de chá de essência de baunilha
- 1 lata de leite condensado
- 500ml de natas
- 2 colheres de chá de essência de baunilha

#### Preparação:

Ligar o forno a 180 graus e preparar um tabuleiro grande, forrando-o com papel vegetal e untado com manteiga.

Peneirar a farinha com o cacau, o sal e o bicarbonato e misturar a baunilha no leite.

À parte bater a manteiga com o açúcar, até obter um creme fofo.

Juntar 1/3 da mistura de farinha, mexer para misturar, depois metade do leite, mexer, outro terço de farinha, o resto do leite e por fim o resto da farinha.

Verter a massa no tabuleiro e alisar, para ficar a superfície uniforme.

Levar ao forno por 10-12 minutos. Fazer o teste do palito.

Uma vez cozido, tirar do forno e deixar arrefecer completamente.

Entretanto bater as natas até obter um chantilly firme. Juntar o leite condensado e a baunilha e envolver cuidadosamente.

Cortar o biscoito (completamente frio) em duas partes iguais. Sobre uma das partes espalhar o preparado do gelado, alisar e cobrir com a segunda parte do biscoito.

Congelar até estar bem firme, tirar do congelador, cortar em porções do tamanho desejado e voltar a congelar.



QUE DELÍCIA!

BOM APETITE.



PASSATEMPO



www.smartkids.com.br

# LABIRINTO

Ajude a Tina a chegar até a Praia. Mas ela só pode usar o caminho que tem a sequência dos números de 1 a 6.  
Pinte as conchinhas para formar o caminho.

