



Olá! Bem-vindos a mais uma publicação do nosso jornal do pré-escolar.

Entrámos neste 2º período com novos temas, novas aprendizagens, nunca esquecendo a forma alegre e divertida de as vivenciar, procurando atingir de forma satisfatória as competências previamente estabelecidas pela nossa programação. Mas porque o “saber” e o “aprender” é todo um processo contínuo, contamos com a participação de outros parceiros na ação educativa.

Finalmente, dirigimos uma palavra de agradecimento e apreço a todos os que tornaram possível a sua realização.

Boa leitura e uma SANTA e FELIZ PÁSCOA.



Editorial

Dia de Reis /Inverno

Biblioteca

Carnaval

Dia do Pai

Dia da Mulher

Primavera

Um dia diferente/ Adivinhas

Culinária / Passatempos

Páscoa



Dia de Reis

O Dia de Reis é comemorado no dia 6 de Janeiro e está associado ao bolo-rei e ao “cantar das janeiras”. Este dia põe fim às festividades do Natal e Ano Novo.

Jesus nasceu em Belém e vieram do Oriente três reis magos a Jerusalém para o adorar. O Dia de Reis, na tradição cristã, foi o dia em que os três reis magos levaram presentes a Jesus Cristo. Belchior levou ouro, Gaspar levou incenso e Baltasar mirra.



Nas nossas escolas fizemos com as crianças uma pequena

representação deste acontecimento, para que fosse mais fácil perceberem o que realmente se passou naquele dia.





As nossas crianças, após terem feito uma bonita coroa com material de desperdício, “transformaram-se” em reis e rainhas e assim decorreu mais um dia em cada Centro.




Olá inverno




 Está frio, o céu está cheio de nuvens cinzentas, fofas e chove muito; chegámos à estação mais húmida e com dias mais curtos, o Inverno. Por isso gostamos de estar nas salas da nossa escolinha e ao fim da tarde de irmos para casa.

É a altura do ano em que faz mais frio, por isso temos que vestir muita roupa quentinha, dormir mais e sabe bem beber um delicioso chocolate quente. 

Como chove muito, temos que vestir impermeáveis e saltar nas poças e não nos constiparmos nem ficarmos  calçar as galochas para podermos doentes.

 Nesta altura, também na Natureza é hora de recolhimento: alguns animais como os ursos, hibernam, ficam recolhidos nas suas tocas, enquanto outros como as andorinhas procuram regiões mais quentes e só regressam quando chegar a Primavera.

As árvores perderam as folhas no Outono justamente para sobreviverem ao frio rigoroso e voltarem a ganhar outras novas e viçosas na próxima estação.

É a altura do ano em que passamos mais tempo em  casa e nas salas de jardim de Infância, onde fazemos muitas actividades relacionadas com este tema; aqui ficam algumas fotos de actividades elaboradas pelas nossas crianças.



Biblioteca David Mourão Ferreira

Desde o início do ano lectivo que a biblioteca David Mourão Ferreira representada pela Sr.ª D.ª Alzira, tem vindo a trabalhar em conjunto com o nosso Jardim de infância.



Se certos dias os meninos do Panioli vão até à biblioteca ouvir uma história e fazer uma actividade, outros a biblioteca vem até ao nosso Centro para nos contar bonitas histórias.



Apesar de ser uma biblioteca pequena, tem um espaço simpático e acessível a todos.

Os meninos do Panioli têm passado bons e divertidos momentos proporcionados pela D. Alzira.

O nosso muito Obrigada.

CARNAVAL

No dia 9 de fevereiro de 2018, fizemos no nosso Centro Majari a nossa **Festa de Carnaval**.

Antes, enfeitámos o Jardim de Infância todo com trabalhos e serpentinas. Todos os meninos, educadoras e ajudantes de acção educativa vieram mascarados de casa. Havia disfarces muito engraçados.

Como estava a chover não pudemos fazer o nosso habitual desfile pelo bairro, mas fizemos uma grande festa na sala polivalente.

Primeiro retocámos a pintura e compusemos bem a roupa e os “cabelos” e só depois fomos para a sala.

Tínhamos música, dançámos, brincámos, atirámos uns aos outros papelinhos e serpentinas e foi muito divertido.



Dia do Pai



Nas nossas salas é festejado este dia com conversas alusivas ao pai. Faz-se previamente uma prendinha, ensina-se uma canção para a cantarem ao pai e fazem uma frase ou um poema para entregarem juntamente com a prenda. Normalmente procuramos estabelecer uma relação de confiança com todos os pais, para que se sintam sempre bem recebidos. O Pai é um elemento fundamental na família; incute respeito e regras que vão moldando a formação da personalidade da criança. Um pai presente e carinhoso proporciona um desenvolvimento harmonioso dos seus filhos, tornando-os seguros e capazes para a vida adulta. Pais carinhosos e presentes são sinónimo de crianças felizes.

Poema:

PAI...é meu desejo
Manter-te no coração
E quando te vejo
Gosto sempre de te dar a minha mão.

Canção:

O Meu Pai é grande
Quase chega ao céu
Tem a força de um gigante
O meu pai é só meu.
Gosto dele e ele
Gosta de mim
Gosto dele,
O meu pai é assim...



Frases de crianças de 4 anos sobre o PAI:

NUMO P.- Eu gosto do pai, porque é o meu pai!

RAFAEL- Gosto do meu pai porque me dá doces.

RUBEN- Eu gosto do meu pai e ele gosta de mim.

SAMUEL SALIM- Gosto do meu pai porque ele faz

comida e compra banana.





O **Dia Internacional da Mulher** é celebrado no dia 8 de Março. A ideia de criar o Dia da Mulher surgiu no final do século XIX e início do século XX nos Estados Unidos e na Europa, no contexto das lutas femininas por melhores condições de vida e trabalho e pelo direito de voto.

No nosso Jardim de Infância _o Majari também destacámos esse dia e as nossas crianças fizeram lindos trabalhos.



Agradecimento

Queremos agradecer aos pais e às nossas colegas, pois no primeiro período pedimos tampas verdes e vermelhas para completar o nosso quadro de presenças.


Todos ajudaram e conseguimos concluir o nosso painel.

Muito obrigada.





Este ano a Primavera começou a 20 de Março. Assim, o Inverno foi-se embora “para outros países” (Zezinha)



Os dias ficam cada vez maiores e mais quentinhos, “as roupas de Inverno ficam arrumadas” (Maria José)

A paisagem volta a ficar com tons de verde as flores começam “a nascer nos jardins e no nosso recreio” (Rodrigo)

Nas árvores surgem “as folhas verdes e as flores” (Martim). Também aparecem “os passarinhos e os filhinhos deles; as formigas, as borboletas, as abelhas, os caracóis” (Naima)

“Já podemos passear e brincar mais tempo nos jardins, nos parques e na rua” (Diogo)

“Por que é que a Primavera gosta tanto de flores?” (Diogo)

“Eu vou-me portar bem para a Primavera chegar” (Rodrigo)



Um dia diferente

Os Fantaços voltaram ao Panioli, para grande alegria de todos nós.

Foi uma manhã cheia de alegria, magia e animação.

Aqui ficam algumas fotografias que demonstram a alegria de todos e os diferentes aspectos do espectáculo.



O que é
o que é?



1.

Tem orelhas de gato, e gato não é,
tem focinho de gato, e gato não é,
tem rabo de gato, e gato não é,
quem é?

2.

O que é, o que é, que nem diante do Rei
tira o chapéu?

4.

Quem não faz outra coisa senão comer?

3.

Uma casa tem quatro cantos, a cada canto está
um gato, cada gato vê três gatos, quantos gatos
a casa tem?

5.

Adivinhar, adivinhar, qual a primeira coisa
que se faz ao acordar?

6.

Sempre quietas, sempre agitadas,
dormindo de dia, à noite acordadas.

Soluções:

1. A Gata
2. O cogumelo.
3. Quatro.
4. O cozinheiro.
5. Abrir os olhos



CULINÁRIA



Bolo de chocolate

- 3 ovos
- 1 xícara de açúcar
- 1 xícara de chocolate em pó
- ½ xícara de óleo
- 1 xícara de água a ferver
- 2 xícaras de farinha de trigo
- 1 Colher (de sopa) de fermento em pó



Cobertura:

- 150g de chocolate meio amargo em barra



- 100g de natas


Modo de preparação:

1. Separe as claras das gemas. Bata as claras em castelo e reserve
2. Num recipiente misture as gemas, o açúcar e o chocolate
3. Adicione o óleo, metade da água a ferver, a farinha e bata com a batedeira; depois adicione o restante da água e bata até misturar bem.
4. Adicione as claras em castelo aos poucos à massa, e misture devagar com uma colher ou espátula. Adicione as claras/batidas e misture até ficar homogéneo.
5. Por último adicione o fermento e misture com uma espátula ou colher.
6. Unte uma forma e coloque a massa.
7. Leve ao forno pré-aquecido a 200°C por aproximadamente 40 minutos e fure então com um palito. Se sair limpo, está pronto.
8. Para fazer a cobertura: Derreta no micro-ondas o chocolate e as natas juntos, mexa e misture até derreter por completo. Espalhe então por cima do bolo quente.




Nós já experimentámos!

BOM APETITE

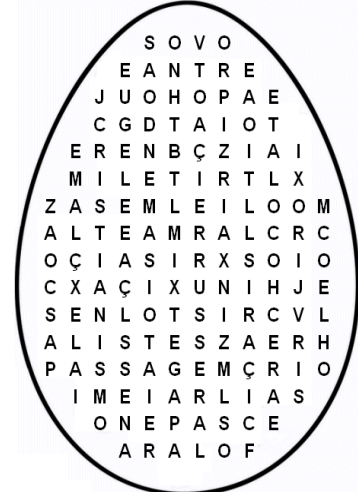


PASSATEMPOS


Ajude o coelhinho a encontrar o outro ovinho igual ao que ele está segurando. Boa diversão!



Procure na Sopa de Letras as dez palavras relacionadas com a Páscoa.
Não há palavras na diagonal.



Amêndoas	Folar
Chocolate	Ovos
Coelho	Páscoa
Cristianismo	Passagem
Cristo	Ressurreição



Páscoa

O significado da Páscoa é algo atualmente negligenciado nalguns meios. Tradições como o coelho da Páscoa, a pintura de ovos e ovos de chocolate, têm pouco a ver com a história da ressurreição de Cristo.



Existem diversas maneiras de ensinar às crianças o significado da Páscoa. No final da Quaresma, a semana Santa comporta algumas das mais importantes manifestações religiosas dos cristãos. A Páscoa é a principal celebração do ano litúrgico cristão e a mais antiga festa cristã. Começa com a bênção dos ramos no domingo de Ramos e termina no domingo de Páscoa, que significa a Ressurreição de Jesus, ocorrida três dias depois da sua crucificação.

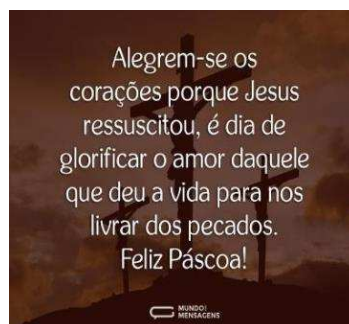



A data da Páscoa varia de ano para ano e determina todas as outras datas das festas móveis cristãs, excepto as relacionadas com o Advento. A Páscoa é seguida de um período de cinquenta dias, chamado época da Páscoa que se estende até ao domingo de Pentecostes, que celebra a descida do Espírito Santo sobre a Nossa Senhora e os apóstolos.

A Páscoa é tempo de nos lembrarmos do Amor e da Misericórdia de Deus. É tempo de alegrarmos os nossos corações, pensarmos na vida e na capacidade de recomeçar, pois Jesus deu a vida por nós.

" Porque Deus amou o mundo de tal maneira que deu Seu filho, para que todo aquele que nEle crê, não pereça, mas tenha vida eterna" (JO.3:16)

Sendo nós uma Instituição Cristã, damos especial atenção à data. Nas salas explicamos de forma lúdica e simples o significado da Páscoa, falamos das tradições, fazemos trabalhos alusivos ao tema e enviamos para as famílias um presente feito pelas crianças.



Santa Páscoa!

Visite-nos aqui: <http://www.pastoraldosciganos.pt/site/>