



Introdução

Olá amigos!

Com o final de mais um ano lectivo chegam as férias!

Nesta 3ª e última edição deste ano, procuramos mostrar-lhes um pouco do trabalho desenvolvido nos Jardins-de-Infância dos diferentes centros, tanto nas salas como em espaços exteriores.

Para nós, Pastoral dos Ciganos, a formação integral do ser humano é um dos principais objectivos.

No sentido de trabalhar as vertentes e valores que constroem esse ser humano de forma harmónica, preparamos um projecto anual, que procuramos desenvolver com dedicação, ajudando a proporcionar uma infância saudável e repleta de boas experiências, a recordar no futuro.

Agradecemos a todos aqueles que de uma forma ou outra colaboraram connosco e nos ajudaram a proporcionar momentos lúdicos, pedagógicos e de alegria.

A todos um muito obrigada e umas excelentes férias.

Editorial

✚ 25 de Abril	2
✚ 1º de Maio	2
✚ Meios de Transporte	2/3
✚ Feliz dia da mãe	3
✚ Fantaços	3
✚ Dia da criança: 1 de Junho	4
✚ Visita à Quinta Pedagógica	4/5
✚ Dia da Ascensão/Espiga	5
✚ Visita à Pizzaria Domino's	6
✚ Passeio à Telepizza	6
✚ Passeio ao jardim zoológico	7
✚ Santos Populares	7/8
✚ Festas Finais	8
✚ Viva o Verão	9
✚ A nossa Colónia de Férias	9/10
✚ Passatempos	10



25 de Abril



No dia 25 de Abril de 1974 houve em Portugal uma revolução chamada revolução dos cravos, pois os militares colocaram, nas pontas das espingardas, cravos que lhes foram oferecidos pelos populares. Depois desta revolução, a política do nosso país alterou-se completamente, passando a ser um país democrático. Na sala dos 3/4 anos vimos um pequeno filme alusivo ao 25 de Abril, para ficarmos a perceber como tinha sido a revolução. De seguida todos em conjunto fizemos um cravo gigante, cada um de nós pintou uma rolha de cortiça de um lado de vermelho e do outro de verde e carimbámos o cravo, tal como se vê na fotografia.



Na sala dos 4/5 anos os meninos fizeram uma pequena dramatização para perceberem como foi a revolução e todos fizeram um cravo em papel crepe que levaram para casa.

1º de Maio

Profissões (dia do trabalhador)

No dia 1 de Maio festeja-se o dia do trabalhador e na nossa sala conversámos sobre profissões.

- As pessoas têm de trabalhar para ganhar dinheiro. (David)
- O dinheiro é preciso para os nossos pais comprarem comida, brinquedos, roupa. (Jacira)

O que fazem os nossos pais?

- O meu pai é vendedor nas feiras. Vende roupa da Breska. Às vezes vou com ele e digo “é 5 euros venham ver, eu estou a dar ...” (Luciana)
- O meu pai foi para a Argentina vender relógios. (Isac Santos)
- A minha mãe vende perfumes, camisolas e calças. (Gerson)
- Os meus pais têm um café. (Naiara)
- A avó vende pulseiras e malas e o avô arranja relógios. (Jacira)
- O meu pai “arranja” casas e a minha mãe lava e corta cabelos. (Ryan)
- A mãe vai para o trabalho, faz comida, o pai trabalha numa loja. (Arcadie)
- A mãe vende camisolas nas feiras da Malveira e de Loures. Quando vou com ela, chamo as senhoras “venham cá que eu tenho todas as marcas, é só 5 euros e meias a 1 euro”. (Cátia)
- O meu pai vai à feira do relógio vender relógios e a mãe vende bolos. (António)

2

Meios de Transporte

Na sala dos 4/5 anos abordámos os meios de transporte. E chegámos à conclusão que:

✚ “Servem para nos levar de um lado para o outro”. (Arlindo)


Há muitos transportes, cada um deles circula em locais próprios:

✚ O carro, o autocarro, o táxi, a bicicleta e a mota andam na estrada.


(Daniela)

✚ O comboio, o eléctrico e o metro sobre carris, mas o metro desloca-se em túneis subterrâneos.

(Luciana)



- ✚ Os barcos transportam pessoas ou mercadorias pelo mar e rios, o submarino anda debaixo da água. **(Gerson)**
- ✚ Os aviões deslocam-se no ar. Para viajar de avião as pessoas têm de ir ao aeroporto. **(Cátia)**
- ✚ “Nos transportes públicos temos de pagar bilhete ou ter passe”. **(David)**
- ✚ Existem ainda outras formas de nos deslocarmos como os patins, a trotineta e o *skate*; outros que são especiais porque só servem para explorar o espaço, como o foguetão e nave espacial, que são “conduzidos” por astronautas. **(Naiara)**
- ✚ As ambulâncias transportam as pessoas doentes ou feridas para o hospital. **(Jacira)**
- ✚ Quando se anda na estrada, as pessoas e as viaturas têm de respeitar as regras e sinais de trânsito. **(Lena e Isabel)**
- ✚ Muito importante! Temos de usar sempre o cinto de segurança quando viajamos de carro e ir sentados no banco de trás, mas em cadeirinhas. **(Daniela)**



Feliz dia da Mãe



Cartão alusivo à prenda do dia da mãe

O dia da Mãe é uma data comemorativa que se celebra sempre no primeiro domingo do mês de maio, em homenagem à virgem Maria, mãe de Jesus; é também uma homenagem a todas as mães e serve para reforçar e demonstrar o amor dos filhos pelas suas mães.



Retrato da minha mãe (sala dos 3/4 anos)

Nas nossas salas, todas as crianças fizeram prendinhas para oferecer às mães e aprenderam um pequeno poema para recitar no dia 6 de maio a cada uma delas.

Fantões

No dia 17 de Maio os Fantões vieram, mais uma vez, visitar-nos e trouxeram com eles muita animação e diversão.

Apresentaram uma peça de teatro, que nos relembra a importância de cuidar bem dos nossos dentes para evitar que eles fiquem “doentes”; canções sobre a Primavera e animais; danças de outros países; e magia que a todos surpreendeu. No final do espectáculo ofereceram-nos um tigre de peluche, a quem demos o nome de Riscas.

Foi uma manhã cheia de alegria e boa disposição.





Dia da criança: 1 de Junho

Tal como lemos nestas frases:

- o “Ser criança é criar um Mundo só seu, sem defeitos, com muita guloseima e muitos bichinhos de estimação.
- o ... É ser feliz, correr e brincar até cansar e ainda pedir Bis!
- o ... É ter o dia mais feliz da vida, todos os dias.”

Para tornarmos o dia especial, no Centro MAJARI, perguntou-se o que gostariam de fazer neste dia, de maneira a torná-lo diferente. Então escolheram:

- ✚ Pinturas faciais
- ✚ Brincadeiras com balões
- ✚ Almoçar no recreio
- ✚ Só Brincar!



E foi assim que o passámos de forma muito divertida, não esquecendo as lembranças que levaram para casa, assinalando este dia tão especial - *O de ser pequenino, o de ser criança.*



Visita à Quinta Pedagógica



Na terça-feira, 30 de Maio, fomos de metro à Quinta Pedagógica. Quando chegámos fomos com a Sandra, monitora do atelier de cerâmica, aprender a trabalhar com o barro. Fizemos flores e decalque de folhas para a composição de um quadro sobre a primavera, que depois de cozido nos foi oferecido para a



nossa sala. A seguir visitámos a quinta. Vimos os animais (vacas, ovelhas, cabras, cavalos, patos, galinhas, coelhos) e onde eles vivem (vacaria, curral, estábulo, capoeira, coelheira).

Fizemos um piquenique e depois jogámos às escondidas, ao “lencinho vai na mão”, às corridas...



Na hora de regresso, voltámos a vir de metro. Estávamos cansados, mas felizes...



Dia da Ascensão/Espiga



A sala dos 5 anos do Panioli também foi à Quinta Pedagógica dos Olivais celebrar o dia. Começámos a manhã a fazer pão e depois fomos passear pela quinta, enquanto íamos observando os animais, recolhendo os elementos do ramo e aprendendo o seu significado. No final, provámos o pão molhado em azeite.



Trouxemos o ramo que ficou na sala.

No calendário cristão, a Ascensão de Cristo celebra a subida de Jesus ao Céu, quarenta dias depois da sua ressurreição. Este ano celebrou-se a **25 de maio**.

Após ter ressuscitado, Jesus permaneceu na Terra entre os seus discípulos durante 40 dias. O seu último momento de vida



humana termina com a sua subida aos céus e a sua passagem para o mundo divino.

O dia da Espiga ou 5ª feira da Espiga é uma celebração portuguesa que ocorre no dia da Ascensão. Nesse dia as pessoas recolhem espigas, flores campestres (malmequeres e papoilas), alecrim e raminhos de oliveira, para formar um ramo a que se chama Espiga.

Cada elemento que compõe o ramo simboliza um desejo

- Espiga - **pão/ comida**
- Malmequer - **dinheiro**
- Papoila - **amor/ vida**
- Alecrim - **saúde**
- Oliveira - **paz/luz**



Tradicionalmente, o ramo é colocado atrás da porta.

Acredita-se que este costume nasceu de um antigo ritual cristão, de abençoar os primeiros frutos do ano.



Visita à Pizzaria Domino's



No passado dia 1 de Junho, **dia Mundial da Criança**, fomos à pizzaria Domino's para que víssemos, em local, como se confeccionam as pizzas.

Após a sua confecção, almoçámos na pizzaria. Todas as crianças gostaram muito do almoço e ficaram muito felizes.

As educadoras, auxiliares de educação e todas as crianças do Jardim de Infância Chaborrilho, bem como a Direcção do Secretariado Diocesano de Lisboa da Pastoral dos Ciganos (SDL), agradecem profundamente à Administração da Dominós do Areeiro por nos ter proporcionado, tão gentilmente, uma manhã gastronómica tão deliciosa e pela oferta das vossas saborosas pizzas e sobremesas, bem como toda a simpatia que tiveram para connosco.

Vejam só como foi divertido!



Passeio à Telepizza - Parque das Nações



No dia 22 de Junho a sala dos 5 anos do Panioli foi à Telepizza do Parque das Nações.

Formaram-se 3 equipas: os Golfinhos, os Camarões e a Patrulha Pata. Cada equipa escolheu os ingredientes de que mais gostava para fazer a sua pizza. Depois colocaram um boné, um avental e foram lavar as mãos. Em seguida foram até à zona de confecção e o senhor amassou, bateu e esticou a massa. Uma a uma, cada criança foi chamada para colocar a base e os ingredientes escolhidos.



Depois de tudo colocado, a pizza foi para um forno muito grande e quente, durante 7 minutos.

Depois de pronta e com as crianças já sentadas à mesa, o senhor trouxe as pizzas e as bebidas.

Estavam deliciosas!

Foi muito divertido e saboroso. Trouxemos um saquinho com um diploma e rebuçados e ainda tivemos tempo para brincar numa piscina de bolas coloridas.



Passeio ao jardim zoológico



Fomos convidad@s pela **Fundação P.T**, (Helena Marques) a passar um dia divertido e diferente no Jardim Zoológico. Pudemos ver o espectáculo dos golfinhos e dos leões-marinhos. Visitámos a quintinha, observámos os diferentes animais no seu habitat e verificámos o seu tipo de alimentação. Tivemos a oportunidade de consolidar melhor o que tantas vezes aprendemos nas salas, tornando a aprendizagem mais enriquecedora, tanto a nível linguístico, como cognitivo, como motor.

Andámos de teleférico, almoçámos e lanchámos no parque das merendas em conjunto com os voluntários que nos guiaram na visita. O nosso lanche foi-nos oferecido pela Fundação, assim como os bonés e os sacos. Brincámos nas casinhas existentes perto do parque das merendas (grupo dos 3 anos) até chegar a hora do adeus, das fotografias de grupo, para regressarmos ao centro Majari, cansadinhos mas muito felizes.

Queremos agradecer à Helena Marques e à Fundação P.T, por terem tido esta iniciativa. Obrigado por nos terem possibilitado esta bela e maravilhosa experiência, «...proporcionando-nos uma verdadeira abordagem multissensorial de: conhecer, aprender e acreditar que os animais VIVEM MESMO fora dos livros das histórias.».

Queremos ainda dizer o nosso obrigado à Santa Casa da Misericórdia de Lisboa, que nos ofereceu o transporte num belo autocarro.




Santos Populares



Junho é o mês das festas e arraiais por todo o país e claro, não podia deixar de ser na nossa escola.

Os Santos populares chegaram e as salas da nossa escola começaram a ganhar vida, cor e animação.

As crianças, com muito empenho e alegria, fizeram diferentes trabalhos alusivos ao tema e seus respectivos arraiais.



Aqui ficam alguns registos:

*Fui comprar um Manjerico
Deram-me um lindo balão
Fui dançar ao bailarico
Comi sardinhas com pão*



Durante este mês, houve vários Momentos de apresentações musicais, Poesia, concursos de desenho e dança. As crianças espalharam cor e alegria por toda a escola, vivendo as tradições do nosso país. Através destas festas pudemos trabalhar competências que contribuem para o bom desenvolvimento da criança.

Festas Finais



Terminada mais uma etapa escolar é realizada em cada centro uma festa final.

Nestas festas, existe a colaboração da comunidade e dos parceiros educativos. Cada centro marca uma data para a sua festa. Os pais vão assistir e alguns ajudam na festa. Cada criança é levada a participar com danças, com poemas, com marchas, ou com canções. Cada criança, cada monitor, cada auxiliar, cada educador, como membro da sua equipa, assim como pessoal de cozinha e limpeza, entram com uma atitude participativa nas festas, para que estas atinjam de forma satisfatória o objetivo final: Terminar o ano em harmonia, em festa com as famílias, mostrando cada um as suas qualidades e desempenhos; Não nos esquecemos de assinalar o facto de haver finalistas, que vão transitar para o primeiro ano, encerrando assim o PRÉ-ESCOLAR.

A estes foram entregues, um a um, o respectivo diploma, tendo-o recebido com muita dignidade, enquanto se fazia ouvir uma salva de palmas.



Viva o Verão



O verão já chegou!
Os meninos podem finalmente descansar
A brincadeira não vai faltar
Muita emoção, surpresas e alegria no ar
O campo e jardins verdejantes posso visitar
Ou simplesmente nadar no mar
Aprender, passear, brincar e com os amigos
conversar
Tantos momentos interessantes para desfrutar...



Começa o calor
E uma vontade de nos refrescar
No campo, praia ou cidade
Sentir o perfume das flores ou correr à
beira mar

Em cada brilho do mar
Vemos os sorrisos intensos

Os olhares reluzentes no rosto de cada criança
Que enche este verão de doçura e amor imenso.

O verão chegou... Todos os dias uma nova aventura!



A nossa Colónia de Férias

Foram só cinco dias, de 17 a 21 de Julho, mas ricos de experiências, desde o banho diário gostoso, no mar azul, ao verde intenso das árvores e ao contacto com a relva macia.


Foram os jogos, os hinos, as danças de roda, as canções. Foi a descoberta do que estava para lá da porta de cada museu. Foram os piqueniques que até os passarinhos queriam provar.

E por tudo isto, souberam a pouco, mas lá dentro couberam milhentas emoções!

Vejam só algumas imagens:



Passatempos



Une ambas as partes de cada animal com uma linha.

E depois pinta-as.

BOAS FÉRIAS !