

Olá leitores do nosso jornal!

Este ano, vamos ter como tema geral: **“Nós e o Mundo. O Mundo em Nós”**.

Vamos ter consciência da responsabilidade que cada um de nós deverá ter com o que nos rodeia.

Para iniciarmos o ano lectivo, fizemos um placard onde recordámos as regras que cada um de nós deve respeitar do CATL e na sala de aulas.

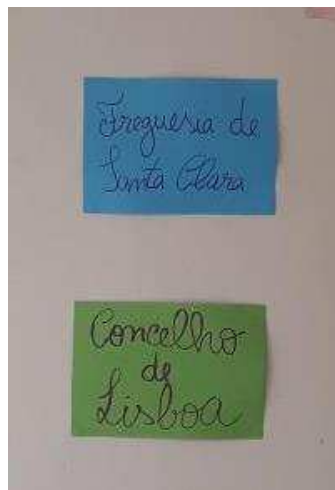
Estas regras também são para todos os que entrem na nossa sala.



Foi solicitado que cada um de nós se apresentasse.


Então desenhámos prédios com janelas e cada um escreveu o seu nome, o nome dos pais e dos irmãos e também a morada.

Assim, ficámos a conhecer melhor o nosso bairro e onde moram os nossos familiares e os nossos amigos.




Durante a colónia de férias apanhámos muitas conchas e por isso, ao recordá-las, no início deste ano lectivo fizemos umas obras de arte com elas.

Ficaram muito bonitas!





A terra é o nosso planeta, por isso temos que protegê-lo, pois ele é a nossa casa. Para o planeta ser saudável, temos que pôr o lixo nos ecopontos e temos que ajudar os bombeiros a preservar os nossos espaços verdes.




A Terra é linda
E foi Deus que no-la deu.
Vamos já salvá-la
Juntos hoje tu e eu
A Terra é nossa
Continentes mares e atmosfera
Todo aquele que possa
Lute pra ela ser o que era.
Recolhido lixo e despojos
E acabada a escravatura
Ensinemos os gananciosos
A amar toda a criatura



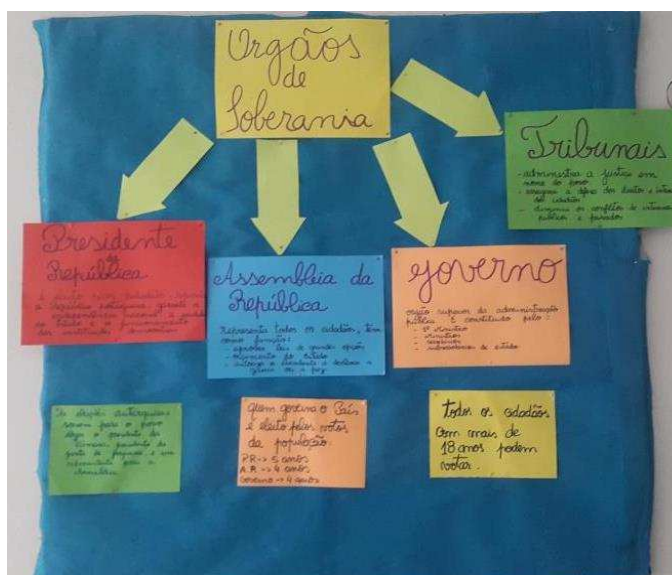
Ensinemos os gananciosos
A amar toda a criatura
Nem pedintes nem miséria
Vamos lá a dar as mãos
E em equipa alegre e séria
Viveremos como irmãos
Vamos estudar
Com vontade de aprender
Vamos trabalhar
Unidos num forte e só querer.



No dia 1 de Outubro, houve eleições autárquicas e nós recordámos quais são os órgãos de soberania e também que é a população com mais de 18 anos que vota para eleger quem governa o nosso país.



No dia 5 de Outubro de 2017, celebraram-se os 107 anos da revolução através da qual Portugal deixou de ser uma monarquia e passou a ser uma república. Tivemos feriado.



No dia 14 de Outubro, fomos convidados, para dançar num concerto Multicultural na Charneca do Lumiar, promovido pela PROSAUDESC (Associação de Promotores de Saúde, Ambiente e Desenvolvimento Socio Cultural), que em parceria com outras instituições, desenvolvem o Projecto VISA (Vidas Saudáveis e Activas).

Todos gostaram muito das nossas danças e receberam-nos com muitas palmas. No fim ofereceram-nos lanche.


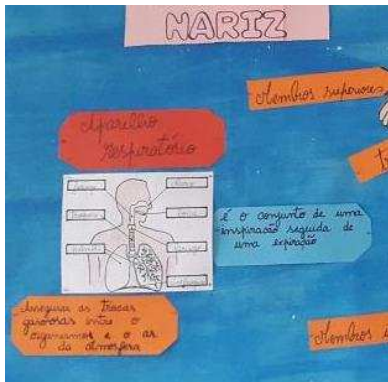


A 17 de Outubro, comemorou-se o 30º Dia Mundial da Erradicação da Miséria. Para construirmos juntos um Mundo de Paz, onde ninguém será posto de lado, fomos às escolas representar uma peça de teatro, a partir do livro Maria dos Olhos Grandes e Zé Pimpão e ficámos a saber que foi uma



professora da escola Maria da Luz de Deus Ramos que escreveu esta história baseada nas vivências do bairro. Também apresentámos uma poesia e cantámos a canção "All You Need Is Love" e no final oferecemos canetas com corações vermelhos aos alunos da escola.





Todos os dias olhamos para o nosso corpo e nem nos apercebemos da importância que ele tem em nós. Para começar, o nosso corpo divide-se em três partes: cabeça, tronco, membros superiores (braços) e membros inferiores (pernas). Temos cinco sentidos: audição (ouvidos), visão (olhos), olfacto (nariz), paladar (boca) e tato (mãos). Também temos o aparelho circulatório e o aparelho respiratório, que são muito importantes para nos mantermos vivos e saudáveis. E para nos lembrarmos de tudo isto, temos dois elementos fundamentais, como a inteligência e a memória.



Para nós compreendermos melhor o nosso corpo, observámos e mexemos no nosso amigo boneco. Foi divertido montar todos os órgãos nos sítios certos.



Sabiam que as nossas mães, vão todas as manhãs para o CATL, trabalhar com as nossas monitoras? Pois é, fazem muitos trabalhos manuais e até aprendem coisas novas como por exemplo falar inglês.



No dia 31 de Outubro, fomos todos mascarados para a escola, e à tarde no nosso CATL brincámos aos “doces e travessuras” e claro, as nossas monitoras deram-nos rebuçados e fizeram pinturas faciais. Ainda levámos uma lembrança do Halloween.



**O ouriço já secou
Já caiu a castanhinha
Por isso vamos assá-la
E comê-la bem quentinha.**



O primeiro Rei de Portugal, foi D. Afonso Henriques que, depois de muitas conquistas, finalmente chegou a Lisboa tendo-a conquistado em 1147. No final desse mesmo ano, mandou construir a Sé de Lisboa, que é a igreja mais antiga da nossa capital, que tendo sobrevivido a vários terramotos, nos apresenta uma mistura de estilos arquitectónicos tais como: românico, gótico e barroco.



Na nossa sala, pintámos um desenho e fizémos uma pequena maquete da Sé de Lisboa.



Com o Natal a chegar pensámos na prenda de Natal que iríamos fazer para oferecer aos nossos pais. Com muita imaginação e trabalho a nossa prenda ficou assim.

Que linda!



As nossas mães também fizeram uma prenda de natal.

O Natal chegou ao nosso CATL!

Recordámos o caminho que **Maria** e **José** percorreram até ao nascimento de **Jesus** e decorámos as nossas salas com cheirinho a **Natal**.



Finalmente chegou o dia da nossa **festa de Natal**, onde todos os centros apresentam peças natalícias, danças e um coro final.

Agradecemos à **Escola Superior de Enfermagem** que nos disponibilizou o auditório para a realização da nossa festa e também à **Santa Casa da Misericórdia de Lisboa** pelo transporte.

Obrigado!



Arroz doce de chocolate

Ingredientes

- 1 Caneca de arroz
- 3 Chávenas de água
- 1 Lata de leite condensado
- 1 Casca de limão
- 1 Chávena de leite quente
- 2 Colheres de sopa de manteiga
- 1 Pau de canela
- 1 Pudim boca doce de chocolate
- 1 Colher de sopa de cacau
- Sal q.b.
- Canela em pó q.b.
- Açúcar glacé para decorar

Coloque a água num tacho com a casca de limão e o pau de canela. Quando a água estiver a ferver coloca o arroz. O arroz cozinha até a água desaparecer, mas vá mexendo de vez em quando.

Verifique que o arroz está bem cozido. Depois de a água evaporar, junte o leite e o leite condensado e envolva tudo.

Faça o pudim boca doce de chocolate seguindo as instruções da embalagem, ou seja, junte o conteúdo da saqueta do pudim mais 4 colheres de sopa de açúcar e 400 ml de leite mas, sem levar ao lume, junte também nesta mistura cacau e pó.

Bata tudo muito bem e junte esta mistura ao arroz. Envolva tudo. Deixe ferver 2 minutos para incorporar bem o pudim de chocolate e o cacau no arroz.


Emprate e polvilhe com açúcar glacé.



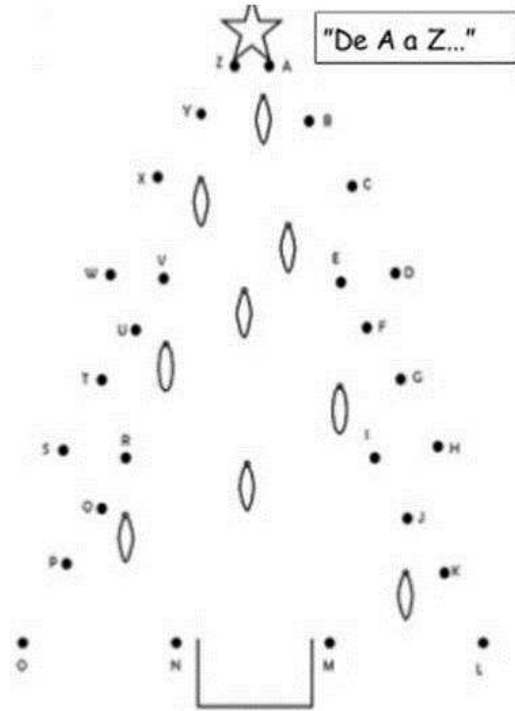
Arroz doce de chocolate

PASSATEMPOS

"De 1 a 34..."



"De A a Z..."



PASSATEMPOS - "Cantinho do Inglês"

Look and colour the picture. 1 - green 2 - yellow 3 - red 6 - dark brown 7 - brown
4 - white 5 - light brown 8 - beige 9 - blue



Docente de AEC - Ana Luísa
CE Santa Teresa

SANTO NATAL E FELIZ ANO NOVO!

Visite-nos em: www.pastoraldosciganos.pt