



Visite-nos em: <http://www.pastoraldosciganos.pt/>

EDITORIAL

Estamos na reta final de mais um ano escolar.

Neste 3º Período desenvolvemos as atividades programadas para o Pré-Escolar, previstas no Plano elaborado no início do ano letivo.

Trabalharam-se os grandes temas previstos neste Trimestre, tais como o Dia da Mãe, as Profissões, o Dia Mundial da Criança, os Santos Populares, o Verão, a Festa Final e Colónia de Férias.

Realizaram-se atividades no exterior de que se salientam as idas ao MEO FANT EVENT, à Escola de Trânsito da Bela Vista, ao Museu dos Coches e aos diversos parques de Lisboa.

Este jornal dá conta não só dos trabalhos realizados no âmbito dos temas tratados, mas também das visitas ao exterior.

Um agradecimento muito especial a todas as Entidades que nos ajudaram no desenvolvimento do nosso trabalho, dizendo que continuamos a contar com elas na prossecução dos nossos objetivos.

A todas as crianças, Pais, Familiares e Amigos, com quem constituímos uma Grande Família e tivemos o prazer de trabalhar diariamente, desejamos umas boas Férias.



ÍNDICE

Primavera	2
25 de Abril	2
Ascensão	3
Dia do Trabalhador	3
Dia da Mãe	4
Atividades no exterior	5
Notícias do Majari	6
Dia Mundial da Criança	7
Santos Populares e Verão	8
Festa Final	9
Culinária / Passatempos	10
Colónia de Férias	11

Primavera


A Primavera começou a 21 de Março e o Outono foi-se embora.

“Ó Isabel, e a Primavera chegou de carro?...”
(Naiara)

Os dias ficam maiores e o sol brilha mais, por isso começamos a deixar “os casacos grossos e as camisolas quentinhas em casa” (Ryan) e vestimos roupa mais fresca.

As árvores enchem-se de flores e “as folhas começam a nascer” (Jacira). Os passarinhos fazem os seus ninhos onde põem os ovos; chegam ao nosso país as andorinhas, que vêm de muito longe.

Os insetos-borboletas, formigas, abelhas, maria-café, bichinho de conta – “já andam no nosso jardim.” (Fabiana)



25 de Abril



No 25 de Abril de 1974 o Movimento das Forças Armadas (MFA) desencadeou uma “operação militar” que, pela força das armas, que nem chegaram a disparar, acabou com a ditadura do Estado Novo e instaurou um regime democrático.

Os cravos vermelhos, que a população distribuiu pelos soldados no dia 25 de Abril, foram colocados no cano das espingardas em sinal de paz.

A revolução do 25 de Abril ficou conhecida por revolução dos cravos.



Ascensão

Logo pela manhã as crianças lembraram-se que era dia da espiga e que íamos fazer um passeio para colher os elementos que fazem parte do ramo.

Todos os anos temos a mesma tradição de fazer bonitos ramos para levar para casa. Claro que antes disso, é feita uma explicação do significado deste dia, assim como do significado do ramo e de cada elemento que o compõe.

As várias plantas que fazem parte do ramo da espiga têm um valor simbólico profano e um valor religioso.

Segundo a tradição, o ramo deve ser colocado por detrás da porta de entrada e só deve ser substituído por um novo no dia da espiga do ano seguinte.



O ramo já foi colocado por detrás da porta e o teu?

Dia do Trabalhador

1º de maio



No dia 1 de maio celebra-se em numerosos países o Dia do Trabalhador.

No calendário litúrgico celebra-se a memória de S. José operário, por se tratar do santo padroeiro dos trabalhadores.

Aproveitou-se esta data para transmitir por que é tão importante trabalhar e que se deve respeitar e valorizar todos os tipos de trabalho. Identificaram-se diferentes profissões e mostraram-se os diferentes utensílios usados em diversas profissões.

Alertaram-se as crianças para o respeito pelo outro, aquele que trabalha, cumpre horários e paga as contas ...

Na sala dos 5 anos perguntou-se quem sabia “o que era o dia do Trabalhador”, e para que serve o trabalho e porque é que o trabalho é tão importante... Aqui ficam algumas das respostas:

Maria: “...o dia dos trabalhadores é de quem trabalha [...] é para ganhar dinheiro, para comprar roupa, ténis ...”. “Uma profissão é por exemplo cabeleireira”.

Neuza: “... a minha mãe compra roupa, ténis, comer [...]”.

Josiane: “... a minha mãe paga a casa”.

Mária: “... o dinheiro serve para pagar a escola”.

Dia da Mãe

Tudo começou com uma conversa em grande grupo no tapete da sala.

Foi realçada a importância do papel da mãe, o apoio da parte dos pais e a participação ativa do encarregado de educação.

Foi explicado às crianças a extrema importância que a mãe tem na formação dos seus filhos, visto que ninguém conhece melhor as suas capacidades, medos, expectativas e dificuldades.

Cada criança disse o nome da sua mãe, assim como a caracterizou física e psicologicamente.

Trocámos opiniões e ideias acerca da mãe e tudo ficou registado.

Foi feito e ensaiado pelas crianças um pequeno poema para declamar à mãe em casa.



POEMA

**QUERIDA MÃE
SÓ TU SABES
O AMOR QUE SINTO
DENTRO DO MEU CORAÇÃO
SEMPRE QUE ME OLHAS E ME DÁS A
MÃO!**

AMO-TE MÃE!

Na nossa instituição damos grande importância à reciclagem e reaproveitamento de materiais; assim, neste dia fizemos uma bonita lembrança para oferecer à mãe, feita de rolhas usadas de cortiça.



Feliz dia da Mãe!

ACTIVIDADES NO EXTERIOR

Escola de trânsito do parque da Bela Vista

No dia 16 de Junho os meninos do Chaborrilho foram visitar a escola de trânsito do parque da Bela Vista. Aprenderam algumas regras de trânsito e alguns sinais. Andaram em triciclos e bicicletas para perceberem como é nas estradas com os carros.

Nesse dia fizemos um piquenique no parque da Bela Vista e brincámos. Foi muito giro e gostámos muito.




Passeio à Exposição do MEO FAN EVENT

No dia 27 de Abril e no dia 28 de Abril, os meninos do Chaborrilho e do Panioli, respectivamente, foram visitar a exposição do Meo Fan Event, no Campo Pequeno.

Viram muitas construções feitas com lego como, por exemplo, o Cristiano Ronaldo, o Noddy, a Miss Piggy, uma cidade em miniatura, um aquário com peixes e o Titanic.

Gostaram muito da exposição.

O nosso especial agradecimento à Dr.^a Helena Marques, da Fundação PT, por nos ter proporcionado momentos tão agradáveis.



NOTÍCIAS DO MAJARI

“ Comunidade Mais Saudável “

As Enfermeiras do Centro de Saúde do Lumiar proporcionaram-nos uma manhã diferente com atividades organizadas com o tema:” Comunidade mais saudável “, no Largo das Galinheiras, no dia 20 de Junho. Havia: rastreios gratuitos para adultos, jovens e crianças; Sessões Educativas, Zumba e muita animação!




Sessão da Ludoteca CLARINHA

No dia 21 de Junho, a ludoteca *Clarinha* veio ao nosso espaço escolar, Jardim de Infância Majari, para nos contar a história: ”Miminhos, Miminhos”, de Melanie Florian, da Editorial Presença.

Como objetivos específicos para esta sessão, foram escolhidos:

- A promoção da auto-estima;
- Estimulação da partilha e da troca de afetos e a sua importância;
- Fomentar a capacidade de partilha afetiva no grupo.

Atividade feita pelas nossas crianças, onde cada um desenhou os seus miminhos preferidos num coração e colocou no painel junto do coelho, posteriormente afixado à entrada da escola.



Dia Mundial da Criança

Em Portugal o dia Mundial da Criança é celebrado no dia 1 de Junho. Noutros países embora o dia seja celebrado, no entanto, é-o noutras datas.

As crianças são o centro das atenções, sendo que, por todo o país, se organizam muitos eventos e atividades.

Nos nossos Centros o dia é celebrado de forma muito especial, sendo comemorado por todos com muito entusiasmo.

Nas salas lê-se e explica-se o conteúdo da Declaração dos Direitos da Criança, aprovado pelas Nações Unidas a 20 de Novembro de 1959.

Também fizemos atividades diversas, tais como pinturas faciais, gincana, almoço no exterior, e preparação de presentes e de surpresas para os meninos levarem para casa.

Poema

Toda a criança no mundo
Deve ser bem protegida
Contra os rigores do tempo
Contra os rigores da vida.

Criança tem de ter nome
Criança tem de ter lar
Ter saúde e não ter fome
Ter segurança e estudar.

Lamber fundo da panela
Ser tratada com afeição
Ser alegre e tagarela
Poder também dizer não!

Carrinho, jogos, bonecas,
Montar um jogo de armar,
Amarelinha, petecas
E uma corda de pular.

Autora: Ruth Rocha





Santos Populares

Junho é o mês dos Santos Populares: o primeiro é o St^o António, a 13 de Junho, que é festejado em Lisboa com as marchas populares e os arraiais, sardinha assada e manjericos, depois, chega o S. João, a 24 de Junho, q



Verão

Dia 21 de junho celebrámos a chegada do verão com uma fantástica história, que foi “Este pequeno texto” levou-nos a conversas sobre o vestuário, cores, frutos e clima desta maravilhosa estação do ano.

Relembrámos também a grande importância dos cuidados a ter com o sol, assim como com a natureza.

Nunca esquecer que as idas à praia ou piscina despertam novos interesses e curiosidades.

Podemos e devemos trabalhar bem estes temas, sem nunca esquecer os perigos que neles existem.

Tenham muito cuidado e divirtam-se muito.

Boas Férias!

HISTÓRIAS DE VERÃO

Há muitos, muitos anos, tantos que não os consigo contar, os grãos de areia que viviam junto ao mar eram seres muito especiais: tinham boca e contavam muitas histórias de aventuras passadas no seu oceano.

Um dia, a Fada das Rochas não gostou de uma das histórias que um grão de areia mais atrevido contou acerca dela. Então, fez um terrível feitiço: se alguém repetisse alguma história contada por um grão de areia, este ficaria sem boca.

Pobres grãos de areia, que foram ficando sem poder falar. E, como não tinham braços, também não podiam contar as suas histórias por gestos. Foi então que passaram a pedir a todos os que os ouviam que mantivessem segredo e que não contassem a ninguém as suas histórias. E é por isso que, hoje, tempos passados, é raro ouvirmos os grãos de areia falarem. Mas, na praia, se escutarmos com atenção, percebemos que os grãos de areia continuam a chamar por nós, baixinho, muito baixinho:

— Pssst! Menino! Queres ouvir esta história?

Foi então que eu descobri um segredo. Para vencer o feitiço da Fada das Rochas, basta escrever as histórias dos grãos de areia, uma vez que a fada não tem poderes contra as palavras escritas. Vejam só o que eu escrevi:

A lagosta

Era uma vez um caranguejo que queria muito aprender a fazer o pino. Tanto treinou, tanto treinou que ficou tal e qual uma lagosta suada.

Uma questão de penteado

— Onda, porque atiraste o surfista ao chão?
— Porque detesto que me despenteiem!

(versão resumida)



FESTA FINAL

Como todos os anos, durante o mês de Julho realizámos as nossas festas finais do pré-escolar, em que valorizamos e incentivamos o convívio entre a instituição e as famílias.



Depois de muito ensaiar, depressa chegou a hora de mostrar o nosso trabalho realizado ao longo do ano.

Um pouco ansiosos mas muito felizes, lá fomos apresentar as nossas danças, canções, peças de teatro e sessões de psicomotricidade, em cada um dos três Centros.

Os pais aderiram com muito entusiasmo e alegria, vindo festejar connosco e com os seus educandos, vendo e aplaudindo as suas habilidades. Houve ainda uma pequena cerimónia para a entrega dos diplomas aos meninos, 15 do Chaborrilho, 4 do Panioli e 11 do Majari que irão frequentar o 1º ciclo no próximo ano letivo.

No final das apresentações houve lanche convívio para os pais, familiares e amigos. Todos gostaram muito da festa.

Vejam só as nossas fotos.



Panioli



Chaborrilho



Majari

Culinária

Chupa-chupa de bolachas

Ingredientes:

400gr de chocolate meio amargo de culinária

50 Unidades de bolachas maria

1 frasco de Nutella

Chocolate granulado, para decorar

25 Palitos de espetadas

Confettis de enfeite de chocolate ou as cores



Derreta o chocolate em banho-maria e deixe arrefecer ligeiramente.

Coloque a nutella numa bolacha maria, meta o palito dentro e cubra com outra bolacha, passe a espátula nas laterais da bolacha para retirar o excesso.

Banhe as bolachas no chocolate, deixe escorrer e decore rapidamente com o chocolate granulado, coloque em papel de manteiga ou de alumínio e deixe secar bem.


Leve ao frio para ajudar a enrijar a cobertura.

Conserve em local arejado, pois o chocolate vai suar. Somente depois desse processo pode embalar os chupas em sacos de celofane ou outros da sua preferência.

Passatempos


Labirinto

Descobre o caminho do menino até ao barco.



PINTO

O pinto pia,
a pipa pinga.
Pinga a pipa,
o pinto pia.
Pinto pia,
pipa pinga.
Quanto mais
o pinto pia
mais a pipa pinga.



COLÓNIA DE FÉRIAS



Do 18 a 22 de Julho realizámos a nossa Colónia de Férias.

De manhã fomos até à praia da Fonte da Telha, na Costa da Caparica, onde realizámos diversas atividades: apresentação do Hinos da Colónia, futebol de praia, jogos tradicionais, jogo de letras e limpeza da areia da praia.



De tarde fomos para diversos parques, onde almoçámos.

No parque da Serafina fizemos a gincana, atividade que foi muito do agrado dos meninos, especialmente pela atribuição do prémio-surpresa que consistiu num doce.

Em Belém, no jardim brincámos, fizemos jogos tradicionais e ainda visitámos o Museu dos Coches, onde vimos carruagens lindas, algumas douradas e também com pinturas. Mas nenhuma tinha motor. Eram, sim, puxadas por belos cavalos.

11



No parque anexo ao Estádio Nacional, os meninos brincaram e apresentaram canções-de-roda, escolhidas e orientadas pelas Educadoras.

No parque dos Moinhos realizou-se a Festa final da despedida da Colónia, com apresentações de danças e cantares por todos os Centros. Mas antes visitámos um dos moinhos.



Os meninos sentiram-se muito felizes e contentes pelos dias bem passados e pela oportunidade que tiveram de fazer novos amigos.

Os nossos especiais agradecimentos às Entidades que proporcionaram às nossas crianças dias tão alegres e bem passados, especialmente ao Senhor Provedor da Santa Casa da Misericórdia de Lisboa, Dr. Santana Lopes, que nos proporcionou o transporte em autocarros.



LABIRINTO VERÃO

12

Ajude a Tina a chegar até a Praia. Mas ela só pode usar o caminho que tem a sequência dos números de 1 a 6. Pinte as conchinhas para formar o caminho.



BOAS FÉRIAS

Visite-nos em: <http://www.pastoraldosciganos.pt/>